
Waldläuferzeichen

Waldläuferzeichen signalisieren anderen Gruppen oder Gruppenmitgliedern, wo sie entlanggehen sollen oder ob sich in der Nähe eine wichtige Stelle (zum Beispiel eine Nachricht oder Trinkwasser) befindet.

Waldläuferzeichen heißen auch **Wegzeichen** oder **Linienzeichen**. Sie werden vor allem von Pfadfindern verwendet, können aber genauso zum Beispiel bei einer Schnitzeljagd vorkommen.

Oft verschlüsseln Pfadfinder ihre Waldläuferzeichen, um mögliche Verfolger oder Unbeteiligte in die Irre zu führen. Außerdem unterscheiden sich die Bedeutungen oft schon von Stamm zu Stamm und von Bund zu Bund ein wenig.

Das Zeichen "Kreis mit Punkt" mit der eigentlichen Bedeutung "ich habe meine Aufgabe erfüllt und bin nach Hause gegangen" hat als Trauersymbol der Pfadfinder eine besondere Bedeutung und wird in Todesanzeigen und Nachrufen verwendet. So findet man es auch auf dem Grabstein von unserem Gründer B.-P.




















Wegzeichen werden in den Boden geritzt, mit Steinen gelegt, aus Ästen gelegt.



Wegzeichen sind NIEMALS aus Papier, Plastik oder anderem Material, das normalerweise in der Natur nicht vorkommt.

Die wichtigsten Waldläuferzeichen

-  Gehe hier entlang
-  Gehe über ein Hindernis weiter geradeaus
-  Biege ab
-  Dies ist der falsche Weg
-  Zum Lager geht es hier lang!
-  Hier geht es zu einer Nachricht
-  Schau nach: in dieser Richtung 5m, in 2m Höhe
-  Suche nach Zeichen
-  Grabe hier nach etwas
-  Du sollst/kannst zum Lager/nach Hause/in den Gruppen raum zurückkehren
-  Achtung! Pass auf!
-  Dieser Weg führt zum Wasser
-  Hier sammelt sich die Gruppe
-  Hilfe!
-  Gehe schnell hier entlang!
-  Wir sind hier in der Nähe
-  Ich habe meine Aufgabe erfüllt und bin nach Hause gegangen